

VGS™5010



Maße und Anschlüsse			L mm	B mm	H mm	Druckluft mm	Vakuum	Abluft/Blasluft mm
1	Gehäuse	VGS5010		33	45 ^a	Ø8 mm, 3x G1/4", G1/8"		
2	COAX® Cartridge	2:1 Ohne COAX® Cartridge	110					
		2:2 COAX® Cartridge 2 Stufen	153					Ø19 mm
		2:3 COAX® Cartridge 3 Stufen	199					Ø19 mm
3	Montage/ Richtung	3:1 4 x M6 „oben“, bündige Montage					2x G1/4"	
		3:2 4 x M6 top, Stützwinkel		b	b		2x G1/4"	
		3:3 M12 20 mm		20	20		2x G1/4"	
		3:4 M12 20 mm, Stützwinkel		b	b		2x G1/4"	
4	Saugnapf	Ohne Saugnapf					G1/2"	
		Saugnapf	c	c	c			

Für komplette Abmessungen addieren Sie die Summe aller Maße von allen ausgewählten Modulen oder besuchen Sie www.piab.com und laden Sie Ihre CAD Konfiguration im CAD Download Centre herunter.

^a Für Saugnapf mit G3/8" Gewindeverbindung werden 5mm dazu addiert.

^b Für komplette Abmessungen gestalten Sie Ihr CAD Model bei www.piab.com.

^c Für Saugnapf Abmessungen gehen Sie bitte zum Saugnapf Datenblatt.




Technische Daten

Beschreibung	Einheit	Wert
Speisedruck, max.	MPa	0.7
Geräuschpegel	dBA	73–83
Temperaturbereich	°C	10–50
Material		Al, VA, NBR, PA, PP, PU

Um mehr technische Informationen über die COAX® Cartridges zu erhalten, gehen Sie bitte zum COAX® Cartridge MIDI Datenblatt.

Bestellbezeichnung

1. Wählen Sie Gehäuse	VGS™5010 Code
Gehäuse	VGS5010

	2. Wählen Sie COAX® Cartridge Modul	Saugleistung NI/s	Evakuierungszeit, um 60 -kPa zu erreichen s/l	COAX® Cartridge	VGS™5010 Code
				Ohne COAX® Cartridge (Slave-Einheit)	AA
a		2.8	0.7	COAX® Cartridge MIDI Pi48-2	AB
c		2.8	0.7	COAX® Cartridge MIDI Pi48-2, Rückschlagventil	AD
b		5.6	0.7	COAX® Cartridge MIDI Pi48-3	AC
d		5.6	0.7	COAX® Cartridge MIDI Pi48-3, Rückschlagventil	AE
a		3.3	0.53	COAX® Cartridge MIDI Si32-2	AF
c		3.3	0.53	COAX® Cartridge MIDI Si32-2, Rückschlagventil	AH
b		6.0	0.53	COAX® Cartridge MIDI Si32-3	AG
d		6.0	0.53	COAX® Cartridge MIDI Si32-3, Rückschlagventil	AI
a		2.8	0.63	COAX® Cartridge MIDI Xi40-2	AJ
c		2.8	0.63	COAX® Cartridge MIDI Xi40-2, Rückschlagventil	AL
b		5.9	0.57	COAX® Cartridge MIDI Xi40-3	AK
d		5.9	0.57	COAX® Cartridge MIDI Xi40-3, Rückschlagventil	AM

	3. Wählen Sie Montage/ Richtung	VGS™5010 Code
	4x M6 „oben“, bündige Montage	00
	4x M6 top, Stützwinkel	01
i	M12 20 mm oben	02
j	M12 20 mm rechts	03
k	M12 20 mm links	04
i	M12 20 mm oben, Stützwinkel	05
j	M12 20 mm rechts, Stützwinkel	06
k	M12 20 mm links, Stützwinkel	07

	4. Wählen Sie den Saugnapf mit Befestigung	VGS™5010 Code
	Ohne Saugnapf	BA
	BF110P 30°/60° Shore A	CO
	BF110P 60° Shore A	CP
	BL50-3P 30°/70° Shore A	CX
	BX75P 30°/60° Shore A	CY
	BX75P 60° Shore A	CZ
	BX110P 30°/60° Shore A	CQ
	BX110P 60° Shore A	CR
	F110P 30°/60° Shore A	CS
	F110P 60° Shore A	CT
	OB65x170P 30°/60° Shore A	CU
	OB65x170P 60° Shore A	CV

Beispiel	Bestellnummer
VGS™5010 BF110P – Pi48-2, M12 20 mm oben, BF110P 30°/60° Shore A	VGS5010.AB.02.CO

