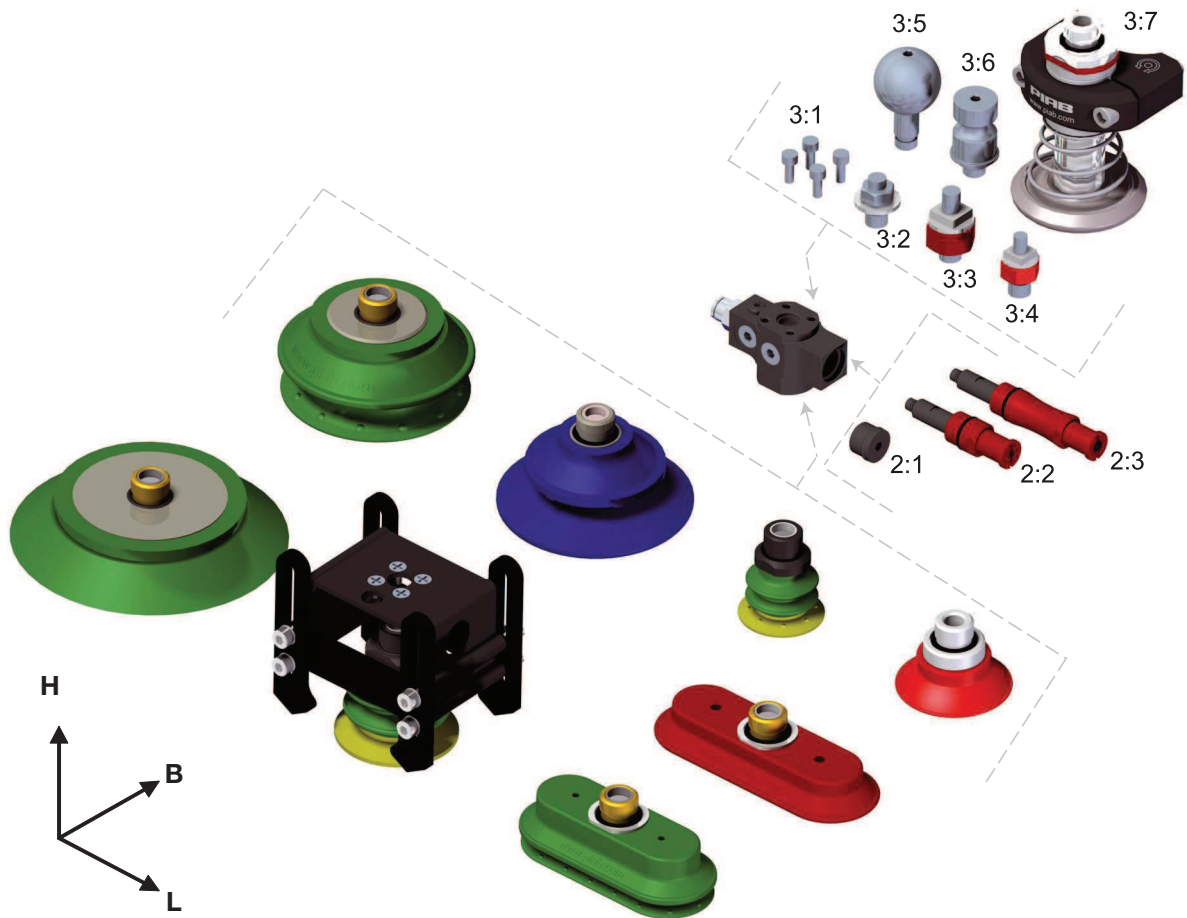


VGS™3010



Maße und Anschlüsse			L mm	B mm	H mm	Druckluft	Vakuum	Abluft/Blasluft
1	Gehäuse	VGS3010		23	30	Ø6 mm, 3x G1/8", M5		
2	COAX® Cartridge	2:1 Ohne COAX® Cartridge	65					
		2:2 COAX® Cartridge 2 Stufen	88					Ø11 mm
		2:3 COAX® Cartridge 3 Stufen	111					Ø11 mm
3	Montage/ Richtung	3:1 4 x M4 „oben“, bündige Montage					2x G1/8"	
		3:2 M8 16 mm		16	16		2x G1/8"	
		3:3 M8 27 mm, Profilmontagesatz		27	27		2x G1/8"	
		3:4 M6 22 mm, Profilmontagesatz		22	22		2x G1/8"	
		3:5 Kugelhalter		40			2x G1/8"	
		3:6 Zylindrische Halterung 19 mm		32			2x G1/8"	
		3:7 Niveauausgleich LC30	a	a	81		3x G1/8"	
4	Saugnapf	Ohne Saugnapf					G3/8"	
		Saugnapf	b	b	b			

Für komplette Abmessungen addieren Sie die Summe aller Maße von allen ausgewählten Modulen oder besuchen Sie www.piab.com und laden Sie Ihre CAD Konfiguration im CAD Download Centre herunter.

^a Für komplette Abmessungen gestalten Sie Ihr CAD Model bei www.piab.com.

^b Für Saugnapf Abmessungen gehen Sie bitte zum Saugnapf Datenblatt.




Technische Daten

Beschreibung	Einheit	Wert
Speisedruck, max.	MPa	0.7
Geräuschpegel	dBA	60-74
Temperaturbereich	°C	10-50
Material		PP, PA, NBR, AL, VA, PU

Um mehr technische Informationen über die COAX® Cartridges zu erhalten, gehen Sie bitte zum COAX® Cartridge MINI Datenblatt.

Bestellbezeichnung

1. Wählen Sie Gehäuse	VGS™3010 Code
Gehäuse	VGS3010

2. Wählen Sie COAX® Cartridge Modul		Saugleistung NI/s	Evakuierungszeit, um 60 -kPa zu erreichen s/l	COAX® Cartridge	VGS™3010 Code
				Ohne COAX® Cartridge (als Slave-Einheit)	AA
a		0.68	2.7	COAX® Cartridge MINI Pi12-2	AB
c		0.68	2.7	COAX® Cartridge MINI Pi12-2, Rückschlagventil	AD
b		1.4	2.6	COAX® Cartridge MINI Pi12-3	AC
d		1.4	2.6	COAX® Cartridge MINI Pi12-3, Rückschlagventil	AE
a		0.77	2.1	COAX® Cartridge MINI Si08-2	AF
c		0.77	2.1	COAX® Cartridge MINI Si08-2, Rückschlagventil	AH
b		1.34	2.0	COAX® Cartridge MINI Si08-3	AG
d		1.34	2.0	COAX® Cartridge MINI Si08-3, Rückschlagventil	AI
a		0.75	2.3	COAX® Cartridge MINI Xi10-2	AJ
c		0.75	2.3	COAX® Cartridge MINI Xi10-2, Rückschlagventil	AL
b		1.43	2.2	COAX® Cartridge MINI Xi10-3	AK
d		1.43	2.2	COAX® Cartridge MINI Xi10-3, Rückschlagventil	AM

3. Wählen Sie Montage/ Richtung		VGS™3010 Code
	4x M4 „oben“, bündige Montage	00
f	M8 16 mm oben	01
g	M8 16 mm rechts	02
e	M8 16 mm links	03
f	M8 27 mm oben, Profilmontagesatz	04
g	M8 27 mm rechts, Profilmontagesatz	05
e	M8 27 mm links, Profilmontagesatz	06
f	M6 22 mm oben, Profilmontagesatz	07
g	M6 22 mm rechts, Profilmontagesatz	08
e	M6 22 mm links, Profilmontagesatz	09
g	Kugelhalter VGS™3010 rechts	11
e	Kugelhalter VGS™3010 links	12
g	Zylindrische Halterung VGS™3010 rechts	13
e	Zylindrische Halterung VGS™3010 links	14
	Niveaueausgleich LC30	15

4. Wählen Sie den Saugnapf mit Befestigung	VGST TM 3010 Code
Ohne Saugnapf	BA
B75P 30°/60° Shore A	BB
B75P 60° Shore A	BC
BF80P 30°/50° Shore A	BD
BF80P 60° Shore A	BE
BF110P 30°/60° Shore A	CO
BF110P 60° Shore A	CP
BL30-3P 30°/70° Shore A	CS
BL40-3P 30°/70° Shore A	CT
BL40-4 Silicone	CU
BL40-5 Silicone	CV
BX35P 30°/60° Shore	BF
BX35P 60° Shore A	BG
BX52P 30°/60° Shore A	BH
BX52P 60° Shore A	BI
BX75P 30°/60° Shore A	BJ
BX75P 60° Shore A	BK
BX110P 30°/60° Shore A	CQ
BX110P 60° Shore A	CR
F75P 30°/60° Shore A	BL
F75P 60° Shore A	BM
F110P 30°/60° Shore A	BN
F110P 60° Shore A	BO
FC50P 40° Shore A	BP
FC50P 60° Shore A	BQ
FC75P 40° Shore A	BR
FC75P 60° Shore A	BS
FC100P 40° Shore A	BT
FC100P 60° Shore A	BU
OB35X90P 30°/60° Shore A	CA
OB35X90P 60° Shore A	CB
OB50X140P 30°/60° Shore A	CC
OB50X140P 60° Shore A	CD
OB65X170P 30°/60° Shore A	CE
OB65X170P 60° Shore A	CF
OBL40x90P 70° Shore A	BV
OF25X70P 40° Shore A	CG
OF25X70P 60° Shore A	CH
OF40X110P 40° Shore A	CI
OF40X110P 60° Shore A	CJ
OF55X150P 40° Shore A	CK
OF55X150P 60° Shore A	CL
OF70X175P 40° Shore A	CM
OF70X175P 60° Shore A	CN

Beispiel	Bestellnummer
VGS™3010 B75P – Pi12-3, M8x27 Schraube Montage „oben“, Profilmontagesatz, B75P 30/60° Shore A	VGS3010.AC.04.BB

