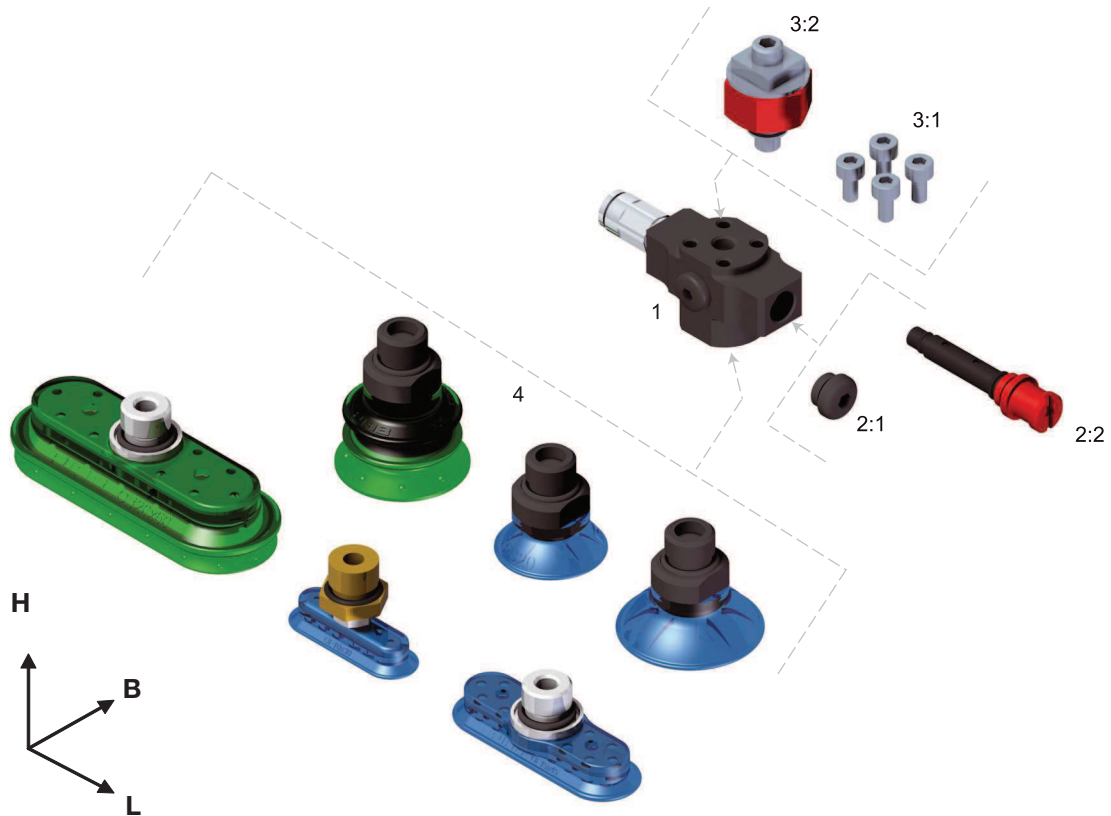


## VGS™2010



Maße und Anschlüsse			L mm	B mm	H mm	Druckluft	Vakuum	Abluft/Blasluft
1	Gehäuse	VGS2010		20	19 <sup>a</sup>	Ø4 mm		
2	COAX® Cartridge	2:1 Ohne COAX® Cartridge	49					
		2:2 COAX® Cartridge 2 Stufen	55					Ø7 mm
3	Montage/ Richtung	3:1 4 x M3 „oben“, bündige Montage					2x M5	
		3:2 M6 19 mm, Profilmontagesatz		20	20		2x M5	
4	Saugnapf	Ohne Saugnapf					G1/8"	
		Saugnapf	b	b	b			

Für komplette Abmessungen addieren Sie die Summe aller Maße von allen ausgewählten Modulen oder besuchen Sie [www.piab.com](http://www.piab.com) und laden Sie Ihre CAD Konfiguration im CAD Download Centre herunter.

<sup>a</sup> Für Saugnapfe OF10x30P 50 °Shore A werden 3 mm dazu addiert.





<sup>b</sup> Für Saugnapf Abmessungen gehen Sie bitte zum Saugnapf Datenblatt.

### Technische Daten

Beschreibung	Einheit	Wert
Speisedruck, max.	MPa	0.7
Geräuschpegel	dBA	55–61
Temperaturbereich	°C	10–50
Material		AI, VA, NBR, TPE, PA, PU

Um mehr technische Informationen über die COAX® Cartridges zu erhalten, gehen Sie bitte zum COAX® Cartridge MICRO Datenblatt.

## Bestellbezeichnung

1. Wählen Sie Gehäuse		VGS™2010 Code			
Gehäuse		VGS2010			
2. Wählen Sie COAX® Cartridge Modul		Saugleistung	Evakuierungszeit, um 60 -kPa zu erreichen	COAX® Cartridge	VGS™2010 Code
		NI/s	s/l		
				Ohne COAX® Cartridge (Slave-Einheit)	AA
Bi		0.23	16.0	COAX® Cartridge MICRO Bi03-2	AB
Si		0.28	6.90	COAX® Cartridge MICRO Si02-2	AF
Xi		0.24	11.3	COAX® Cartridge MICRO Xi2.5-2	AJ
Ti		0.32/0.31	5.00/4.20	COAX® Cartridge MICRO Ti05-2	AN
3. Wählen Sie Montage/ Richtung		VGS™2010 Code			
4x M3 „oben“, bündige Montage		00			
a	M6 19 mm oben, Profilmontagesatz	01			
b	M6 19 mm rechts, Profilmontagesatz	02			
c	M6 19 mm links, Profilmontagesatz	03			
4. Wählen Sie den Saugnapf mit Befestigung		VGS™2010 Code			
Ohne Saugnapf		BA			
BX25P 30°/60° Shore A		DA			
BX25P 60° Shore A		DB			
FC20P 50° Shore A		DC			
FC25P 50° Shore A		DD			
OB20x60P 60° Shore A		DE			
OF10x30P 50° Shore A		DF			
OF15x45P 50° Shore A		DG			
Beispiel		Bestellnummer			
VGS™2010 BX25P – Bi03-2, M6 19 mm oben, Profilmontagesatz, BX25P 30°/60° Shore A		VGS2010.AB.01.DA			

